

設定と使い方
効率アップ

こんな使い方もアリ！こんな設定があったんだ！

パソコンを、買った時のままの設定でお使いの方はいますか？Windowsをインストールした時のままの設定でお使いの方は？Officeを初期設定のまま・・・もちろん初期設定のままでも使えますが、それはすごくもったいない事をしています。WindowsやOfficeには様々な設定が用意されています。1つチェックを付けたり外したりするだけで、作業効率がグッとアップします。今回は簡単な設定変更をご紹介します。一度試してみませんか。

タスクバーを「縦」にする！？

■ワイド液晶なら“縦”にしよう！

最近のパソコンは15.4型や17型ワイド液晶を使ったものが数多くあります。テレビやDVDビデオを見たりするのは良いのですが、それ以外ではワイド画面に慣れていないせいか、なんとなく違和感があるのは私だけでしょうか？そんなワイド液晶ですが、タスクバーを縦にして使えば、違ったメリットも生まれます。時間の他に「日付」「曜日」が表示されたり、開けば開くほど小さくなって、分かりづらくなっていたウインドウ名の表示も、幅が変わらずしっかり見えます。



タスクバーは何も表示されていない所をドラッグ&ドロップする事で、上下左右に表示場所を移動できます。動かない時は、タスクバーを右クリックして「タスクバーを固定する」のチェックを外して下さい。

「日付」「曜日」は横表示のタスクバーでも高さを広げれば表示されます。

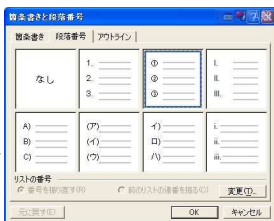
余計な自動化はSTOP！

(Word)

Wordを使っていると、行頭に「・」や数字が勝手に入り、箇条書きになる事があります。これは「オートコレクト」機能によるもので、便利な時もありますが、邪魔になる時もあります。

設定の解除方法

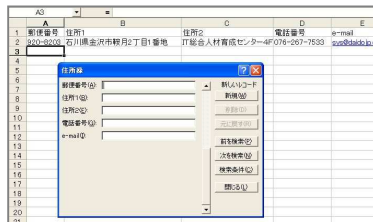
メニュー[ツール]→[オートコレクト]の中にある[入力オートフォーマット]タブの中の箇条書きのチェックを外します。箇条書きが必要な時は、「書式」→「箇条書きと段落番号」で設定できます。



FORMで楽々入力

(Excel)

顧客名簿や住所録のようにデータベース形式のシートに入力する時、便利なのがカード形式の入力方法(FORM)です。行や列を間違えることなく入力できます。FORMを表示するのは簡単！メニューの[データ]→[フォーム]をクリックするだけです。入力項目はTabキーで移動します。Enterキーを押すと次のレコード(行)に移りません。検索機能もありますので、まとめて編集するのも便利です。



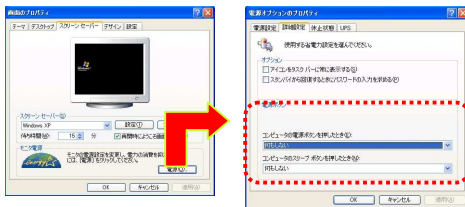
迷惑メールはキーワードで自動仕分け

(Outlook OutlookExpress)

Outlook(OutlookExpress)には受信メールの自動仕分け機能があります。この機能を使って、迷惑メールの仕分けをしている方も多いと思いますが、使い方を工夫しましょう。迷惑メールは同じ件名でいろんなメールアドレスから来ますので、メールアドレスを登録して仕分けするより、件名に含まれる「キーワード」を登録する方が効果があるようです。そして迷惑メールは自動で削除するのではなく、専用フォルダを作成して移動する設定にしましょう。もしかすると大事なメールが紛れ込んでいる事があるかも知れません。迷惑メールのフォルダも必ずメールチェックしましょう。迷惑メールを完全にシャットアウトする事は出来ません。効率良く整理・削除する方法を考えましょう。

パソコンの電源ボタンを無効化する

ポーっとしていてCDのイジェクトボタンと電源ボタンを押し間違えた経験があります。あの時はあわてました。でも、この設定にしておけばもう心配はありません。自宅でパソコンを使っている時、子供に不意に電源を切られる事ありません。デスクトップを右クリック→「プロパティ」で「画面のプロパティ」を開き、「スクリーンセーバー」タブの[電源]ボタンをクリック。「電源オプションのプロパティ」の「詳細設定」タブにある「電源ボタン」の項目を「何もしない」または「入力を求める」に変更します。こうすればいきなりWindowsが終了する事はなくなります。Windowsを終了する時は、[スタート]ボタン→「終了オプション」から行いましょう。



ウイルスバスター2006

フィッシング対策・スパイウェア対策・迷惑メール対策を強化

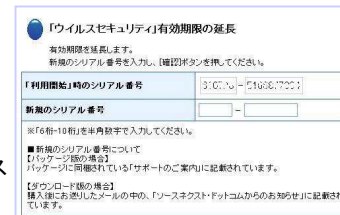
ウイルス対策ソフトのウイルスバスターがバージョンアップしました。今回のバージョンアップで「フィッシング詐欺対策」「スパイウェア対策」「迷惑メール対策」が強化されました。もちろんウイルス対策も強化されています。新機能として、「自動復旧機能」が加わりました。これは今年4月に起きた問題(パターンファイルの不具合によりコンピュータの動作が遅くなったり停止してしまう)を受けて追加された機能で、このような状況になった場合、自動的にアップデート前の状態に復旧する機能です。製品版は11月2日(水)発売ですが、ウイルスバスター2005をお使いの方は、トレンドマイクロのサイトから無料ダウンロード、アップグレードのサービスがすでに開始されています。



更新より新規購入の方がお得？

ソースネクスト ウィルスセキュリティ2ユーザーパック

1,980円で安心が手に入るソースネクストの「ウィルスセキュリティ」。お使いの方も多いと思いますが、2ユーザーパックをお使いの方は注目！「ウィルスセキュリティ」に限らず、ウィルス対策ソフトはインストール後1年でライセンス更新をしなければなりません。「ウィルスセキュリティ」はライセンス更新料も1,980円と他のソフトより安価です。しかし、2ユーザーパックの場合、それぞれ1,980円の更新料となり、2台で3,960円になります。新規購入価格が2,970円なので、更新するより新規購入の方が安くなります。更新手続きページで新規購入品のシリアルナンバーを入力するだけでOK！ソフトを入れなおす事もいりません。



開発室から

久しぶりにデジカメを持って、コスモス畑に行きました。オレンジのコスモスばかりでピンクの花はまだ3分咲き程度でした。2週間後、もう一度行ったのですが、既にピンクのコスモスは旬を過ぎて枯れていました。ガッカリして家に帰ると、庭に季節外れのアサガオがまだ咲いていました。花の旬と言うのは良く分かりません。